

星空観察を楽しもう!

夏休みは、親子で楽しめるイベントが盛りだくさんです。そんな夏休みの間に、家族で海や山などへ出かけて、ふだん町中ではみられない美しい星空を楽しんでみませんか。きっと夏の思い出が1つふえることでしょう。今回は宝石箱をちりばめたような美しい夏の星座をすこしご紹介いたします。

夏の大きな三角を見つけよう

みなさんは、夏の大きな三角というものを知っていますか?

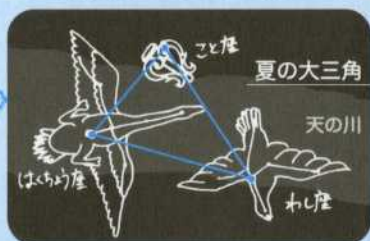
- 夏の大きな三角は、
- ☆こと座のベガ(おりひめ星)
- ☆わし座のアルタイル(ひこ星)
- ☆はくちょう座のデネブ

の3つの明るい星が、夏の夕方の東の空に形作る大きな三角形のことです。町明かりのない、山などの暗い場所で「夏の大きな三角」を見ると、その周辺には、はくちょう座がゆったりとおよぐ「天の川」もみることが出来ます。夏に星空をみるときは、夏の大きな三角をぜひみつけてみてください。

北斗七星は不思議な星?

さて、みなさんは、おおぐま座のしっぽとして有名な北斗七星に少し変わった星があるのを知っていますか?それは、北斗七星の端から2つ目にある星のことです。この星は1つの星のようにみえますが、望遠鏡や双眼鏡でみると「ミザール」と「アルコル」とよばれる2つの星がならんでいるのがみえます。ちなみに、昔の人は、この2つの星を使って視力検査をしていたそうです。

金沢工業大学天文部のみなさんに教えてもらったよ!



北斗七星はそれぞれ自体を星座と考えてしまっても構いませんが、北斗七星は、おおぐま座と呼ばれる星座の一部なので星座ではないのですよ。

次回の「あ・そ・ぼ」でも、星について教えてもらおうよ! お楽しみに!!

7・8月のイベント情報

白山まつり (白峰)

前夜祭と本祭にわかれ、かんこ踊りのタペヤ時代絵巻を映す行列などをおこないます。

期日: 7月17日(土)、18日(日) 午前8時~午後4時
場所: 白峰温泉公園
問合せ: 白峰観光協会 076-259-2721

2010 ビーチサッカー in ishikawa

真夏の暑い戦いにご注目下さい!

期日: 7月18日(日) 午前8時~午後5時
場所: 小舞子海岸
問合せ: 美川商工会青年部 076-278-3328

御来光・星空観察会 ※要予約

満天の星空と御来光、三方岩岳頂上で壮大な空のパノラマショーをお楽しみ下さい。

期日: 7月24日(土)、8月7日(日)
早朝1時30分 一里野管理事務所 集合
場所: 白山スーパー林道 参加料: 3,000円 定員: 80名
問合せ: 白山市観光情報センター 076-273-4851

第29回 野々市じょんからまつり

4つの分野で野々市ナンバーワンを決定する新企画「ののいちばんオーディション」を開催します!

期日: 7月31日(土)、8月1日(日)
場所: 野々市町文化会館周辺
問合せ: 野々市町産業振興課 076-227-6082

手取峡谷川下り ※要予約

景色を楽しみながら、峡谷をゴムボートで下るスリルを体験することができます。

期日: 7月31日(土)、8月1日(日)、7日(土)、14日(土)
8月22日(日) (ボートレース大会)
場所: 手取峡谷 料金: 3人乗りボート 1隻9,000円
対象: 高校生以上 所要時間: 約1時間
問合せ: 白山市鳥越支所産業建設課 076-254-2011

獅子吼高原 スカifesta2010

大空芸人の祭典。いろんなキャラクターのコスチュームや観客を驚かせるアイテムに扮して獅子吼の大空を自由に舞う仮装フライトです。

期日: 8月7日(土)、8日(日) 午前9時~午後4時
場所: 獅子吼高原
問合せ: 獅子吼高原 076-272-1968

鳥越一向一揆まつり

山内衆の偉業を偲ぶまつりです。鳥越の歴史に触れてください。

期日: 8月8日(日)
場所: 食彩館せせらぎ周辺
問合せ: 白山市鳥越支所産業建設課 076-254-2011

夏の星空観望会

月のクレーターや、惑星を観察します!

期日: 8月19日(木) 19:00~21:00 (17:30天候判断)
場所: あらみや公園(野々市町役場横)
問合せ: 野々市町情報交流館カメラ部 076-227-6200

※くわしいことは各イベント情報の問い合わせ先にお聞きください!

情報誌「あ・そ・ぼ」に対するご意見・感想をお聞かせ下さい。また、体験活動に関するいろいろな情報もお待ちしております!

親子で楽しむ わくわく 体験情報誌

みんな

あ・そ・ぼ

SUMMER 2010 夏 vol.11

特集

かんたん!

デイキャンプを楽しもう!



デイキャンプ ってなあに?

「デイキャンプ」って聞いたことがあるかな?
アウトドアで自分たちの場所をきめて、食べたり、あそんだりする、日帰りを楽しむキャンプのことなんだって!
日帰りだから、準備はカンタン! 便利なキャンプグッズがたくさんあるけれど、おうちにある材料を利用してみるのもおもしろいよ。今回は、カンタンにデイキャンプを楽しむ方法を紹介します!

発行 白山・野々市子ども自然体験活動推進協議会
協力・監修 白山市/白山市教育委員会/野々市町教育委員会/(財)野々市町情報文化振興財団
事務局 野々市子どもセンター(野々市情報交流館「カメラ」内) 担当/吉川真季
〒921-8825 石川県野々市町字三納18街区1番 TEL 076-227-6200 / FAX 076-227-6205
E-mail; children@e-camellia.jp URL; http://www.e-camellia.jp/kodomo/

子どもセンター
イメージキャラクター
ピピム



その1 デイキャンプを体験したよ!

in 小舞子キャンプ場

「お外でごはん」はとってもおいしいよ。お弁当もいいけど、デイキャンプで野外料理に挑戦してみるのもおもしろいね! おうちにあるものを利用してできるあっとおどろくカンタンな料理があるんだって! ごはんを食べる前にみんなでできるカンタンな遊びも紹介するよ。今回は3組の親子がデイキャンプに挑戦した様子を取材しました。

あそび 1

道具も液もじぶんでつくったよ! 大きなシャボン玉あそび

1 **じゅんぴ**
材料: ハンガー (針金でできているもの)、麻ひも、はさみ、食器洗い洗剤、洗濯のり、洗面器、水

2 どうくづくり

ハンガーの引っ掛け部分はそのまま、残りの部分が○になるように形をととのえます。そこに麻ひもをなるべくすきまが空かないように巻いていきます。



3 **えき 液づくり**
洗面器の中に食器洗い洗剤、洗たくのり、水を入れます。量はシャボン玉をとばしてみ、ちょうどいい量を調節してね。

4 とばす

道具を液にしっかりと浸します。液がいたら持ち上げてゆっくりと動かします。

白山市 東さん親子はデイキャンプの達人! 今回は先生をしてもらったよ。

デイキャンプを体験したメンバーです!



野々市町久保さん親子と白山市 寺岸さん親子はデイキャンプ初挑戦!

キャンプ場に到着!

まずはキャンプ場全体をチェック! 危ないものがないか、どこにトイレがあるのかなど最初にわかっていると安心だね。つぎに、みんなで自己紹介をしたあと、今回デイキャンプの先生をしてきた東さん(白山市教育委員会生涯学習課)から、おうちにあるものでできるカンタンなあそびを教えてくださいました。

あそび 2 おもしろい動きをするボールあそび

材料: テニスボール、いらなくなったタイツやストッキング

【あそびかた】
1. いらなくなったタイツやストッキングの足の部分だけをきりとり、中にテニスボールを入れます。(タイツにマジックで顔などをかいてもおもしろいよ!)
2. あとはキャッチボールのように投げてあそんでね。うごきが少しゆっくりになるのでボールをキャッチしやすいよ。



こんなにたくさんシャボン玉ができたよ!

大きなしゃぼんだまがたくさんつくったよ!

走ってもシャボン玉ができた!

ナイスキャッチ!

じょうずにとれるかな...

うではめて... 「コンニチハ!」

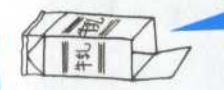
牛乳パックでホットドッグ作りに挑戦!

たくさん遊んだあとはいいよランチタイム! 炭をもっていなくてもカンタンにできる野外料理を教えてくださいました。

注意! 火を使うときはかならず大人と一緒にね!

★ 1 じゅんぴ

材料: パン、ウインナー、キャベツ、チーズ、牛乳パック、アルミホイル、ケチャップ



牛乳パックの底はこんな形に切っておいてね!

チーズがとろんとしておいしかったよ。

デザートは... 焼きマシュマロ

1 **じゅんぴ**
材料: マシュマロ、竹串、クラッカー、チョコレート
2 **マシュマロを串にさす**



3 **やく**
火種はのこった牛乳パックを利用します。すこ〜しこげめがついたら...

デイキャンプを体験した感想をききました!

子どもたちが火をじっとながめていたのが印象的でした。家に帰ってから、「また作りたい!」と言って自分で作っていました(火を使うときは必ず一緒にしています)。

シャボン玉はシャボン玉というより大きなボールみたいにみえました。ボールあそびはキャッチしやすくてたのしかったです。

短時間で手軽にいろんな体験ができてとてもたのしかったです!

特別な道具がなくても、身近な材料で色々な遊びや野外クッキングを楽しめることがわかりました!

ひがしまさひろ 東 雅宏さん

ひがしたくひろ 東 拓宏くん 松任小学校4年

一番心にとったのは、ホットドッグを作って、ゆうぐの上で食べたことです。きもちよかったです!

くぼけんいち 久保憲一さん

ホットドッグが牛乳パックでできたら「エゴ」になるね。ゆうぐもあって楽しかったよ!

てらざしまい 寺岸舞さん 明光小学校3年

住所: 白山市湊町井1-3
期間: 4月~11月
時間: 午前9時~午後6時
料金: 無料(※現地で受付をしてください)
主な設備: 洗い場、遊具、照明灯、公衆トイレ、バーベキューテーブル

問合せ: 白山市美川支所産業課 076-278-8131

スカイ獅子吼

ゴンドラ(有料)に乗って山頂へ。8月中の土曜日は夜10時まで開いて、きれいな夜景を見られます。屋は加賀平野、日本海を見ながらバーベキューをすることができます!

住所: 白山市八幡町110
期間: 4月~11月
時間: 午前9時30分~午後5時
施設使用料金: 1人300円(小学生以上)
炭火焼セット 2750円ほか

※レンタル用品などの詳しい内容は問合せ先までお願いします。
主な設備: 洗い場、遊具、照明灯、トイレ、バーベキューテーブル、バンガロー
問合せ: スカイ獅子吼 076-272-0600

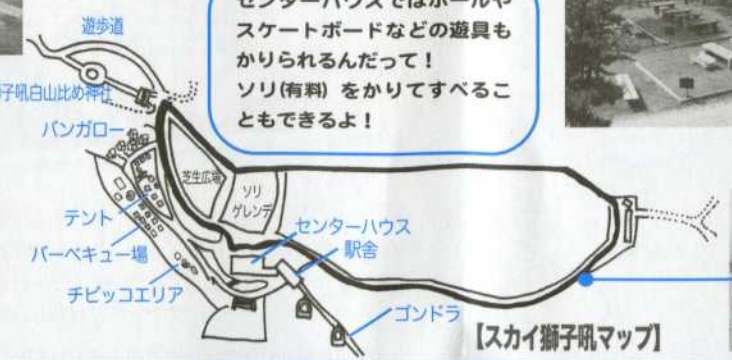
その2 山の上にバーベキュー場があったよ!

in スカイ獅子吼



動物のかたちをした、おもしろい遊具があったよ。

センターハウスではボールやスケートボードなどの遊具もかりられるんだって! ソリ(有料)をかりてすべることもできるよ!



焼く場所はこんなかんじだよ!

高原カード(有料)によって周辺を一周! 周囲にはいろんなお花がさいていたよ。

遊歩道や神社、フィールドアスレチックももあったよ!



ゴンドラ(有料)に乗って山頂にあるバーベキュー場にむけて出発!

パラグライダーをしている人たちがたくさんいました! 大空をとんで気持ちがよさそう!

※火を使う施設は限られています。他の施設へ行く場合は事前に確認して下さい。